

**Отчёт о теплотреблении по приборам УУТЭ за Февраль 2018**

Абонент: ТСЖ"Туристская 4"  
 Адрес: ул. Туристская, д.4, к.1  
 Источник: Приморская кот., ЦТП  
 Обслуживающая организация: ООО"СЕВЕР"  
 Установленные приборы:  
 Вычислитель: СПТ-943 15433  
 тр-д ГВС(М3): Расходомер ВСТ-15  
 тр.цирк. ГВС(М4): Расходомер ВСТ-15  
 тр. подпитки(V5): Расходомер

Договор: 194-028/233  
 Стоит. адрес: СПЧ-65 к.41  
 Схема 4-х трубная, зависимая(элеватор), открытая  
 Телефон: 649-73-10  
 Режим: СПО  
 Термопреобр.: КТПТР-01  
 Термопреобр.: КТПТР-01  
 Термопреобр.:

Телефон:  
 Узел учёта: Офисы (ТЦ-1)  
 Код УУТЭ: 005288  
 Рассматривать совместно с УУТЭ:  
 График: 130/70  
 Тхв= 0,00 гр.Ц.

ГВС

Расчётный алгоритм:  $W_{от} = m1 \cdot (h1 - h_{xb}) - m2 \cdot (h2 - h_{xb})$ ;  $W_{гвс} = m3 \cdot (h3 - h_{xb}) - m4 \cdot (h4 - h_{xb})$   
 Приборы УУТЭ поверены до: 14.09.2019

Договорные нагрузки, Гкал/час: Qтех: Qгвс ср: 0,0032 Qгвсmax:

Договорные расходы(ср.сут) т/сут: Gтех: Gгвсср: 1,272 Gгвсmax:

Фактическое потребление за отчетный период:

Дата	Т <sub>и</sub> С	НС	Учёт ГВС (ТВ-2)						Контрольн.данные					
			М3 т	М4 т	dM т	V3 м3	V4 м3	dV м3	Vподг м3	T3 С	T4 С	Qгвсизл Гкал	Qтехгвс Гкал	Qгвс общ Гкал
23.01.18	24,00		7,51	3,76	3,75	7,64	3,80	3,84		61,2	48,4	0,229	0,048	0,278
24.01.18	24,00		5,73	3,09	2,64	5,84	3,13	2,72		66,0	48,9	0,174	0,053	0,227
25.01.18	24,00		6,64	3,40	3,24	6,75	3,43	3,32		59,5	48,1	0,193	0,039	0,232
26.01.18	24,00		1,48	0,00	1,48	1,50	0,00	1,50		60,8	24,7	0,090	0,000	0,090
27.01.18	24,00		1,20	0,00	1,20	1,22	0,00	1,22		63,2	24,9	0,076	0,000	0,076
28.01.18	24,00		1,55	0,00	1,55	1,58	0,00	1,58		63,9	25,0	0,099	0,000	0,099
29.01.18	24,00		0,90	0,00	0,90	0,92	0,00	0,92		60,8	25,1	0,055	0,000	0,055
30.01.18	24,00		1,34	0,00	1,34	1,36	0,00	1,36		62,3	24,9	0,083	0,000	0,083
31.01.18	24,00		1,17	0,00	1,17	1,19	0,00	1,19		62,5	24,6	0,073	0,000	0,073
01.02.18	24,00		0,87	0,00	0,87	0,89	0,00	0,89		61,8	24,5	0,054	0,000	0,054
02.02.18	24,00		1,27	0,00	1,27	1,29	0,00	1,29		60,7	24,7	0,077	0,000	0,077
03.02.18	24,00		1,41	0,00	1,41	1,44	0,00	1,44		63,8	24,6	0,090	0,000	0,090
04.02.18	24,00		1,27	0,00	1,27	1,29	0,00	1,29		62,7	24,5	0,079	0,000	0,079
05.02.18	24,00		0,95	0,00	0,95	0,96	0,00	0,96		58,7	24,5	0,056	0,000	0,056
06.02.18	24,00		0,91	0,00	0,91	0,93	0,00	0,93		57,8	24,5	0,053	0,000	0,053
07.02.18	24,00		0,90	0,00	0,90	0,91	0,00	0,91		62,8	24,5	0,056	0,000	0,056
08.02.18	24,00		1,49	0,00	1,49	1,51	0,00	1,51		61,9	24,6	0,092	0,000	0,092
09.02.18	24,00		1,06	0,00	1,06	1,08	0,00	1,08		60,3	24,8	0,064	0,000	0,064
10.02.18	24,00		0,84	0,00	0,84	0,85	0,00	0,85		60,8	24,9	0,051	0,000	0,051
11.02.18	24,00		1,84	0,00	1,84	1,88	0,00	1,88		63,6	25,0	0,117	0,000	0,117
12.02.18	24,00		1,52	0,00	1,52	1,55	0,00	1,55		61,5	25,1	0,094	0,000	0,094
13.02.18	24,00		1,12	0,00	1,12	1,14	0,00	1,14		62,4	25,1	0,070	0,000	0,070
14.02.18	24,00		1,05	0,00	1,05	1,06	0,00	1,06		60,5	25,1	0,063	0,000	0,063
15.02.18	24,00		1,36	0,00	1,36	1,38	0,00	1,38		63,8	25,1	0,087	0,000	0,087
16.02.18	24,00		1,49	0,00	1,49	1,52	0,00	1,52		64,0	25,0	0,095	0,000	0,095
17.02.18	24,00		1,19	0,00	1,19	1,21	0,00	1,21		62,2	25,0	0,074	0,000	0,074
18.02.18	24,00		1,48	0,00	1,48	1,50	0,00	1,50		62,1	25,0	0,092	0,000	0,092
19.02.18	24,00		1,29	0,00	1,29	1,31	0,00	1,31		62,6	25,0	0,081	0,000	0,081
20.02.18	24,00		1,51	0,00	1,51	1,53	0,00	1,53		63,7	24,8	0,096	0,000	0,096
Среднее	24,00		1,80	0,35	1,45	1,84	0,36	1,48		62,0	27,3	0,090	0,005	0,095
ИТОГО	696,00		52,32	10,25	42,07	53,26	10,36	42,90				2,613	0,142	2,755

Показания счётчиков на момент снятия данных

Дата, время	М3	М4	V3	V4	Qгвс общ	Траб
22.01.18 00:00	1149,46	622,74	1171,47	629,48	44,194	4876,17
21.02.18 00:00	1203,68	633,86	1226,67	640,72	47,032	5590,17



Период расчёта по среднему: 21.02.2018,22.02.2018 : 2 суток  
Досчёт по среднему до конца месяца: \_\_\_\_\_  
Количество тепловой энергии, рассчитанное по среднему: \_\_\_\_\_ 0,190 Гкал  
Объем теплоносителя, рассчитанного по среднему: \_\_\_\_\_ 2,96 м3 (2,90 т)  
Досчёт по времени НС: \_\_\_\_\_  
Корректировка на температуру холодной воды: \_\_\_\_\_  $T_{хв}=0,69$  гр.Ц.  $Q_{тхв} = 44,97 * 0,69 / 1000 = 0,03$  Гкал  
Период расчёта по договору: \_\_\_\_\_  
Период превышения Т2: \_\_\_\_\_  
Итого по приборам учёта Qобщ: 2,755 с учётом корректировок 2,91 Гкал  
Итого по приборам учёта Qизл: 2,613 с учётом корректировок 2,77 Гкал  
Итого по приборам учёта Vизл: 42,90 с учётом корректировок 45,85 м3  
Ответственный за учёт тепловой энергии (от абонента) \_\_\_\_\_  
/Красновский М.В. /

Представитель " ГУП "ТЭК СПб" \_\_\_\_\_  
/ /

### Акт за Февраль 2018

Мы, нижеподписавшиеся, представитель энергоснабжающей организации ГУП "ТЭК СПб"  
и представитель ТСЖ "Туристская 4", по доверенности ООО "СЕВЕР", Красновский М.В.

расположенного по адресу: **ул. Туристская, д.4, к.1 (Офисы (ТЦ-1)),**

составили настоящий акт в том, что за Февраль 2018 по договору теплоснабжения **194-028/233**

энергоснабжающая организация отпустила, а абонент принял тепловую энергию и теплоноситель в горячей воде в количестве:

Количество потребленной тепловой энергии: \_\_\_\_\_ 2,91 Гкал

Объем потребленного теплоносителя \_\_\_\_\_ 45,85 м3

Представитель абонента \_\_\_\_\_

/Красновский М.В.

Представитель ГУП "ТЭК СПб" \_\_\_\_\_

**Отчёт о теплотреблении по приборам УУТЭ за Февраль 2018**

Абонент: ТСЖ "Туристская 4"  
 Адрес: ул. Туристская, д.4, к.1  
 Источник: Приморская кот., ЦТП  
 Обслуживающая организация: ООО "СЕВЕР"  
 Установленные приборы:

Договор: 194-028/233  
 Стоит. адрес: СПЧ-65 к.41  
 Схема 4-х трубная, зависимая(элеватор), открытая  
 Телефон: 649-73-10

Телефон:  
 Узел учёта: Офисы (ТП-1)  
 Код УУТЭ: 008249  
 Рассматривать совместно с УУТЭ:

Отопление

Вычислитель: СПТ-943 15433  
 Подающий тр.(M1): Расходомер ВСТ-20  
 Обратный тр.(M2): Расходомер ВСТ-20

Режим: СПО  
 Термопреобр.: КТПТР-01  
 Термопреобр.: КТПТР-01  
 Преобр.давления:  
 Преобр.давления:

График: 130/70  
 Тхв= 0.00 гр.Ц.  
 Расчётный алгоритм:  $W_{от} = m^1 \cdot (h_1 - h_{xb}) - m_2 \cdot (h_2 - h_{xb})$ ;  $W_{гвс} = m^3 \cdot (h_3 - h_{xb}) - m_4 \cdot (h_4 - h_{xb})$   
 Приборы УУТЭ поверены до: 14.09.2019

Договорные нагрузки, Гкал/час: Qот: 0,099 Qвент:  
 Договорные нагрузки (ср.час) Гкал/час: Gот: 39,768 Gвент:  
 Договорные расходы(ср.сут) т/сут:

Фактическое потребление за отчетный период:

Дата	Тп ч	НС	Учет СО (ТВ-1)								Qотоп Гкал
			M1 т	M2 т	dM т	T1 С	T2 С	dT С	P1 кг/см2	P2 кг/см2	
23.01.18	24,00		41,93	41,55	0,39	80,3	53,8	26,5	7,0	5,0	1,135
24.01.18	24,00		42,06	41,67	0,39	80,5	54,0	26,5	7,0	5,0	1,138
25.01.18	24,00		43,23	42,80	0,43	76,8	51,9	24,9	7,0	5,0	1,102
26.01.18	24,00		42,79	42,35	0,45	73,5	50,5	23,0	7,0	5,0	1,008
27.01.18	24,00		42,18	41,72	0,46	73,2	50,2	23,0	7,0	5,0	0,995
28.01.18	24,00		42,07	41,59	0,48	73,0	50,1	22,9	7,0	5,0	0,991
29.01.18	24,00		42,25	41,75	0,49	73,3	50,3	23,1	7,0	5,0	1,001
30.01.18	24,00		42,21	41,72	0,49	73,6	50,1	23,5	7,0	5,0	1,019
31.01.18	24,00		41,59	41,10	0,49	75,8	51,2	24,6	7,0	5,0	1,050
01.02.18	24,00		42,01	41,51	0,51	77,8	52,9	24,9	7,0	5,0	1,075
02.02.18	24,00		41,97	41,46	0,51	78,0	52,8	25,1	7,0	5,0	1,084
03.02.18	24,00		41,97	41,49	0,48	77,8	51,6	26,2	7,0	5,0	1,128
04.02.18	24,00		42,06	41,60	0,47	78,0	51,6	26,4	7,0	5,0	1,136
05.02.18	24,00		41,97	41,55	0,42	78,8	52,0	26,8	7,0	5,0	1,148
06.02.18	24,00		41,91	41,52	0,40	80,7	52,9	27,8	7,0	5,0	1,189
07.02.18	24,00		41,95	41,54	0,41	80,8	52,8	28,0	7,0	5,0	1,198
08.02.18	24,00		42,10	41,69	0,42	81,0	53,1	27,8	7,0	5,0	1,197
09.02.18	24,00		42,10	41,69	0,40	80,8	53,0	27,8	7,0	5,0	1,194
10.02.18	24,00		42,26	41,86	0,40	78,2	51,9	26,3	7,0	5,0	1,133
11.02.18	24,00		42,25	41,84	0,41	77,2	51,6	25,7	7,0	5,0	1,108
12.02.18	24,00		42,04	41,63	0,41	76,4	51,2	25,1	7,0	5,0	1,080
13.02.18	24,00		40,75	40,36	0,39	76,0	50,5	25,5	7,0	5,0	1,061
14.02.18	24,00		40,35	39,90	0,45	76,5	50,3	26,2	7,0	5,0	1,081
15.02.18	24,00		40,54	40,10	0,44	78,0	50,9	27,2	7,0	5,0	1,126
16.02.18	24,00		40,73	40,30	0,42	78,0	50,9	27,1	7,0	5,0	1,127
17.02.18	24,00		40,71	40,29	0,41	77,9	51,1	26,9	7,0	5,0	1,116
18.02.18	24,00		40,68	40,29	0,40	77,8	51,1	26,7	7,0	5,0	1,107
19.02.18	24,00		40,68	40,28	0,39	78,0	51,2	26,8	7,0	5,0	1,113
20.02.18	24,00		40,65	40,26	0,39	78,1	50,8	27,3	7,0	5,0	1,130
Среднее	24,00		41,72	41,29	0,43	77,4	51,6	25,8	7,0	5,0	1,103
ИТОГО	696,00		1210,01	1197,41	12,60						31,974

Показания счётчиков на момент снятия данных

Дата, время	M1	M2	Qсо	Траб
22.01.18 00:00	4684,97	4597,92	90,488	4876,17
21.02.18 00:00	5925,69	5825,75	123,304	5590,17




Период расчёта по среднему: 21.02.2018,22.02.2018 : 2 суток  
Досчёт по среднему до конца месяца: \_\_\_\_\_  
Количество тепловой энергии, рассчитанное по среднему: \_\_\_\_\_ 2,205 Гкал

Досчёт по времени НС: \_\_\_\_\_

Период расчёта по договору: \_\_\_\_\_  
Период превышения Т2: \_\_\_\_\_

Итого по приборам учёта Qобщ: 31,974 с учётом корректировок 34,18 Гкал


Ответственный за учёт тепловой энергии (от абонента)  
 /Красновский М.В. /

Представитель " ГУП "ТЭК СПб"  
\_\_\_\_\_/

**Акт за Февраль 2018**

Мы, нижеподписавшиеся, представитель энергоснабжающей организации ГУП "ТЭК СПб"  
и представитель ТСЖ"Туристская 4", по доверенности ООО"СЕВЕР", Красновский М.В.  
расположенного по адресу: ул. Туристская, д.4, к.1 (Офисы (ТЦ-1)),  
составили настоящий акт в том, что за Февраль 2018 по договору теплоснабжения 194-028/233  
энергоснабжающая организация отпустила, а абонент принял тепловую энергию и теплоноситель в горячей  
воде в количестве:

Количество потребленной тепловой энергии: \_\_\_\_\_ 34,18 Гкал

Представитель абонента  
 /Красновский М.В.

Представитель ГУП "ТЭК СПб"  
\_\_\_\_\_

**Отчёт о теплотреблении по приборам УУТЭ за Февраль 2018**

Абонент: ТСЖ"Туристская 4"  
 Адрес: ул. Туристская, д.4, к.1  
 Источник: Приморская кот., ЦТП  
 Обслуживающая организация: ООО"СЕВЕР"  
 Установленные приборы:

Договор: 194-028/233  
 Стоит. адрес: СПЧ-65 к.41  
 Схема 4-х трубная, зависимая(элеватор)  
 Телефон: 649-73-10

Телефон:  
 Узел учёта: Жилой дом (ТЦ-2,3)  
 Код УУТЭ: 008250  
 Рассматривать совместно с УУТЭ:  
 График: 130/70  
 Тхв= 0.00 гр.Ц.

Отопление

Вычислитель: СПТ-941 1184  
 Подающий тр.(M1): Расходомер ВСТН-50 1,6-30  
 Обратный тр.(M2): Расходомер ВСТН-50 1,6-30,0

Режим: СПО  
 Термопреобр.: КТПТР-01  
 Термопреобр.: КТПТР-01  
 Преобр.давления:  
 Преобр.давления:

Расчётный алгоритм:  $Wot=m1*(h1-hxb)-m2(h2-hxb)$

Приборы УУТЭ поверены до: 09.07.2018

Договорные нагрузки, Гкал/час: Qот: 0,930  
 Договорные нагрузки (ср.час) Гкал/час:  
 Договорные расходы(ср.сут) т/сут: Gот: 371,88

Qвент:

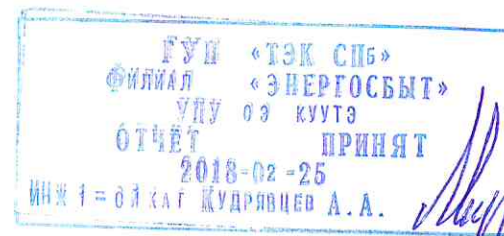
Gвент:

Фактическое потребление за отчетный период:

Дата	Тп ч	НС	Учет СО (ТВ-1)								Qотоп Гкал
			M1 т	M2 т	dM т	T1 С	T2 С	dT С	P1 кг/см2	P2 кг/см2	
23.01.18	24,00		309,27	304,49	4,78	79,1	46,4	32,7			10,340
24.01.18	24,00		328,93	324,01	4,92	80,9	47,8	33,2			11,167
25.01.18	24,00		329,96	324,82	5,14	81,2	48,3	32,8			11,098
26.01.18	24,00		338,41	331,65	6,75	77,1	47,6	29,5			10,322
27.01.18	24,00		316,89	310,63	6,26	74,1	45,7	28,4			9,275
28.01.18	24,00		299,37	293,70	5,66	73,9	45,0	28,9			8,915
29.01.18	24,00		298,72	292,50	6,22	73,7	45,1	28,6			8,837
30.01.18	24,00		299,84	293,64	6,20	73,9	45,5	28,5			8,829
31.01.18	24,00		299,34	293,17	6,17	74,5	45,3	29,2			9,044
01.02.18	24,00		303,80	301,59	2,22	76,7	46,0	30,7			9,444
02.02.18	24,00		314,35	314,29	0,06	78,6	47,2	31,3			9,871
03.02.18	24,00		313,22	312,74	0,48	78,9	47,7	31,1			9,797
04.02.18	24,00		312,68	311,65	1,03	78,7	47,8	30,9			9,732
05.02.18	24,00		313,30	311,87	1,43	79,0	47,6	31,4			9,918
06.02.18	24,00		312,92	310,97	1,96	79,9	47,7	32,2			10,184
07.02.18	24,00		312,19	310,28	1,91	81,6	48,4	33,2			10,486
08.02.18	24,00		311,98	309,89	2,08	81,7	48,3	33,4			10,537
09.02.18	24,00		312,60	310,42	2,18	81,9	48,8	33,2			10,497
10.02.18	24,00		288,88	286,88	2,01	81,6	47,3	34,3			10,015
11.02.18	24,00		274,88	273,05	1,83	79,0	45,5	33,5			9,306
12.02.18	24,00		274,84	272,68	2,16	78,1	45,2	32,8			9,134
13.02.18	24,00		273,04	270,93	2,11	77,2	45,0	32,2			8,909
14.02.18	24,00		259,45	257,75	1,71	76,9	44,1	32,8			8,595
15.02.18	24,00		250,60	249,19	1,41	77,5	43,5	34,0			8,587
16.02.18	24,00		251,46	250,27	1,19	78,9	43,7	35,1			8,900
17.02.18	24,00		252,23	251,15	1,08	78,9	43,8	35,1			8,906
18.02.18	24,00		251,96	250,85	1,11	78,7	43,8	35,0			8,867
19.02.18	24,00		251,97	250,74	1,23	78,7	43,9	34,8			8,834
20.02.18	24,00		251,94	250,84	1,10	78,9	43,9	35,0			8,869
21.02.18	24,00		251,71	250,58	1,13	79,1	43,6	35,6			9,012
Среднее	24,00		292,02	289,24	2,78	78,3	46,0	32,3	0,0	0,0	9,541
ИТОГО	720,00		8760,73	8677,20	83,53						286,227

Показания счётчиков на момент снятия данных


Дата, время	M1	M2	Qсо	Траб
22.01.18 00:00	211978,58	215180,37	5032,603	30846,98
21.02.18 00:00	220648,06	223768,50	5316,086	31560,98



Период расчёта по среднему: 22.02.2018 : 1 суток  
Досчёт по среднему до конца месяца: \_\_\_\_\_  
Количество тепловой энергии, рассчитанное по среднему: \_\_\_\_\_ 9,541 Гкал

Досчёт по времени НС: \_\_\_\_\_

Период расчёта по договору: \_\_\_\_\_  
Период превышения Т2: \_\_\_\_\_  
Итого по приборам учёта Qобщ: 286,227 с учётом корректировок 295,77 Гкал


Ответственный за учёт тепловой энергии (от абонента)  
 /Красновский М.В. /

Представитель " ГУП "ТЭК СПб"  
\_\_\_\_\_/

**Акт за Февраль 2018**

Мы, нижеподписавшиеся, представитель энергоснабжающей организации ГУП "ТЭК СПб"  
и представитель ТСЖ "Туристская 4", по доверенности ООО "СЕВЕР", Красновский М.В.  
расположенного по адресу: ул. Туристская, д.4, к.1 (Жилой дом (ТЦ-2,3)),  
составили настоящий акт в том, что за Февраль 2018 по договору теплоснабжения 194-028/233  
энергоснабжающая организация отпустила, а абонент принял тепловую энергию и теплоноситель в горячей  
воде в количестве:

Количество потребленной тепловой энергии: \_\_\_\_\_ 295,77 Гкал

Представитель абонента  
 /Красновский М.В.

Представитель ГУП "ТЭК СПб"  
\_\_\_\_\_

**Отчёт о теплотреблении по приборам УУТЭ за Февраль 2018**

Абонент: ТСЖ"Туристская 4"  
 Адрес: ул. Туристская, д.4, к.1  
 Источник: Приморская кот., ЦТП  
 Обслуживающая организация: ООО"СЕВЕР"  
 Установленные приборы:  
 Вычислитель: СПТ-941М 27095  
 тр-д ГВС(М3): Расходомер ВСТ-40  
 тр.цирк. ГВС(М4): Расходомер ВСТ-32  
 тр. подпитки(V5): Расходомер

Договор: 194-028/233  
 Стоит. адрес: СПЧ-65-41  
 Схема 4-х трубная, зависимая(элеватор), открытая  
 Телефон: 649-73-10  
 Режим: СП0  
 Термопреобр.: КТПТР-01  
 Термопреобр.: КТПТР-01  
 Термопреобр.:

Телефон:  
 Узел учёта: Жилой дом (ТЦ-2,3)  
 Код УУТЭ: 005287  
 Рассматривать совместно с УУТЭ:  
 График: 130/70  
 Тхв= 0.00 гр.Ц.  
 Расчётный алгоритм:  $W_{гвс} = m3 \cdot (h3 - hxb) - m4 \cdot (h4 - hxb)$

ГВС

Приборы УУТЭ поверены до: 24.07.2019

Договорные нагрузки, Гкал/час: Qтех: Qгвс ср: 0,1808 Qгвсmax:  
 Договорные расходы(ср.сут) т/сут: Gтех: Gгвсср: 72,24 Gгвсmax:

Фактическое потребление за отчетный период:

Дата	Тич	НС	Учёт ГВС (ТВ-1)							Контрольн.данные				
			М3 т	М4 т	dM т	V3 м3	V4 м3	dV м3	Vподг м3	T3 С	T4 С	Qгвсизл Гкал	Qтехгвс Гкал	Qгвс общ Гкал
23.01.18	24,00		44,75	19,49	25,25	45,70	19,70	26,00		68,0	47,6	1,718	0,400	2,118
24.01.18	24,00		66,87	34,95	31,91	68,30	35,33	32,97		68,3	47,4	2,179	0,734	2,913
25.01.18	24,00		43,86	21,05	22,81	44,80	21,27	23,53		68,2	46,7	1,556	0,454	2,010
26.01.18	24,00		52,42	22,11	30,31	53,53	22,34	31,19		67,9	47,1	2,060	0,464	2,523
27.01.18	24,00		69,10	35,75	33,35	70,60	36,12	34,48		68,7	46,5	2,290	0,797	3,087
28.01.18	24,00		69,79	34,73	35,06	71,30	35,08	36,22		68,7	46,2	2,408	0,784	3,192
29.01.18	24,00		70,18	37,02	33,16	71,70	37,40	34,30		68,6	46,2	2,275	0,833	3,108
30.01.18	24,00		68,72	37,63	31,09	70,20	38,01	32,19		68,5	46,3	2,130	0,839	2,969
31.01.18	24,00		69,69	37,66	32,03	71,20	38,04	33,16		68,6	46,3	2,198	0,845	3,043
01.02.18	24,00		69,41	39,52	29,89	70,90	39,92	30,98		68,4	46,3	2,044	0,877	2,921
02.02.18	24,00		70,47	36,92	33,55	72,00	37,31	34,69		68,6	46,6	2,302	0,817	3,119
03.02.18	24,00		68,42	37,17	31,25	69,90	37,55	32,35		68,6	46,3	2,143	0,830	2,972
04.02.18	24,00		71,26	37,43	33,83	72,80	37,81	34,99		68,6	46,3	2,321	0,837	3,158
05.02.18	24,00		73,30	37,39	35,91	74,90	37,78	37,12		68,9	46,5	2,473	0,839	3,311
06.02.18	24,00		69,21	39,86	29,34	70,70	40,27	30,43		68,5	46,4	2,010	0,883	2,893
07.02.18	24,00		68,52	39,24	29,27	70,00	39,65	30,35		68,6	46,5	2,008	0,868	2,876
08.02.18	24,00		70,38	39,21	31,17	71,90	39,62	32,28		68,5	46,6	2,135	0,861	2,996
09.02.18	24,00		68,81	38,89	29,92	70,30	39,29	31,01		68,6	46,5	2,051	0,860	2,911
10.02.18	24,00		69,31	38,16	31,15	70,80	38,55	32,25		68,4	46,4	2,132	0,842	2,974
11.02.18	24,00		71,35	34,76	36,60	72,90	35,11	37,79		68,7	46,4	2,513	0,778	3,292
12.02.18	24,00		70,76	36,79	33,98	72,30	37,17	35,13		68,7	46,7	2,336	0,813	3,149
13.02.18	24,00		69,20	36,98	32,21	70,70	37,36	33,34		68,8	46,4	2,215	0,828	3,043
14.02.18	24,00		69,00	37,63	31,37	70,50	38,02	32,48		68,8	46,5	2,158	0,843	3,001
15.02.18	24,00		69,39	38,27	31,13	70,90	38,66	32,24		68,7	46,4	2,139	0,857	2,996
16.02.18	24,00		70,57	38,16	32,41	72,10	38,55	33,55		68,6	46,5	2,225	0,846	3,071
17.02.18	24,00		70,77	37,13	33,64	72,30	37,51	34,79		68,5	46,5	2,306	0,821	3,127
18.02.18	24,00		72,33	34,76	37,56	73,90	35,12	38,78		68,8	46,5	2,585	0,779	3,363
19.02.18	24,00		69,59	36,58	33,01	71,10	36,96	34,14		68,7	46,6	2,267	0,811	3,078
20.02.18	24,00		68,70	37,49	31,21	70,20	37,88	32,32		68,9	46,8	2,150	0,832	2,981
Среднее	24,00		67,45	35,61	31,84	68,91	35,98	32,93		68,6	46,6	2,184	0,789	2,972
<b>ИТОГО</b>	<b>696,00</b>		<b>1956,12</b>	<b>1032,74</b>	<b>923,38</b>	<b>1998,43</b>	<b>1043,40</b>	<b>955,03</b>				<b>63,325</b>	<b>22,870</b>	<b>86,195</b>

Показания счётчиков на момент снятия данных

Дата, время	М3	М4	V3	V4	Qгвс общ	Траб
22.01.18 00:00	62303,34	36026,34	63588,34	36395,08	2489,121	21434,97
21.02.18 00:00	64306,54	37082,77	65634,87	37462,42	2577,420	22148,97

ГУИ «ТЭК СПб»  
 Филиал «ЭНЕРГОСБЫТ»  
 УЛУ ОЭ КУУТЭ  
 ОТЧЁТ ПРИНЯТ  
 2018-02-25  
 ИНЖ 1-ОЙ КАТ Кудрявцев А.А.

Период расчёта по среднему: 21.02.2018,22.02.2018 : 2 суток  
Досчёт по среднему до конца месяца: \_\_\_\_\_  
Количество тепловой энергии, рассчитанное по среднему: \_\_\_\_\_ 5,944 Гкал  
Объем теплоносителя, рассчитанного по среднему: \_\_\_\_\_ 65,86 м3 (63,68 т)  
Досчёт по времени НС: \_\_\_\_\_  
Корректировка на температуру холодной воды: \_\_\_\_\_  $T_{хв}=0,69$  гр.Ц.  $Q_{тхв} = 987,06 * 0,69 / 1000 = 0,68$  Гкал  
Период расчёта по договору: \_\_\_\_\_  
Период превышения Т2: \_\_\_\_\_  
Итого по приборам учёта Qобщ: 86,195 с учётом корректировок 91,46 Гкал  
Итого по приборам учёта Qизл: 63,325 с учётом корректировок 67,01 Гкал  
Итого по приборам учёта Vизл: 955,03 с учётом корректировок 1020,90 м3  
Ответственный за учёт тепловой энергии (от абонента) \_\_\_\_\_  
/Красновский М.В. /

Представитель " ГУП "ТЭК СПб" \_\_\_\_\_  
/ /

### Акт за Февраль 2018

Мы, нижеподписавшиеся, представитель энергоснабжающей организации ГУП "ТЭК СПб"  
и представитель ТСЖ "Туристская 4", по доверенности ООО "СЕВЕР", Красновский М.В.  
расположенного по адресу: **ул. Туристская, д.4, к.1 (Жилой дом (ТЦ-2,3)),**

составили настоящий акт в том, что за Февраль 2018 по договору теплоснабжения **194-028/233**

энергоснабжающая организация отпустила, а абонент принял тепловую энергию и теплоноситель в горячей воде в количестве:

Количество потребленной тепловой энергии: \_\_\_\_\_ 91,46 Гкал

Объем потребленного теплоносителя \_\_\_\_\_ 1020,90 м3

Представитель абонента \_\_\_\_\_  
/Красновский М.В. /

Представитель ГУП "ТЭК СПб" \_\_\_\_\_